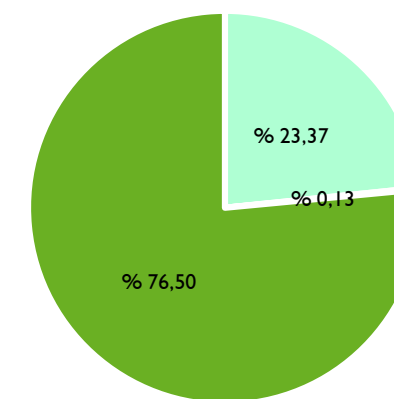
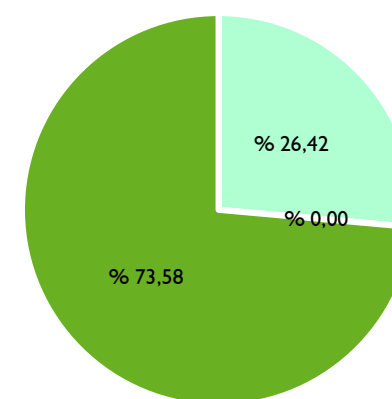
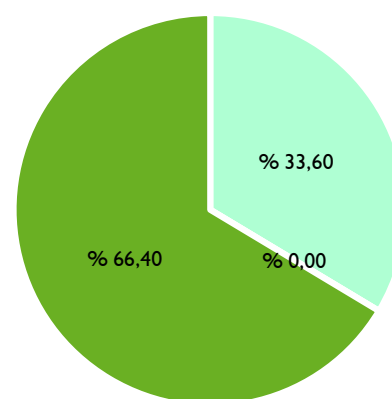
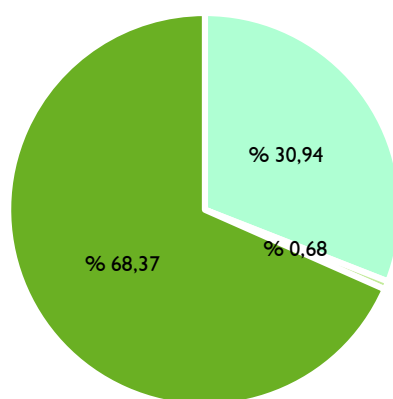


Durango Kirolak - Finantzaketaren egitura | | Estructura de financiación - Durango Kirolak

	2023		2022		2021		2020	
Tasekin eta beste sarrera batzuekin finantzaketa Financiación con tasas y otros ingresos	1.212.679,08	% 30,94	1.221.690,01	% 33,60	791.495,15	% 26,42	755.748,68	% 23,37
Eusko Jaurlaritza eta BFA Gobierno Vasco y DFB	26.787,00	% 0,68	-	% 0,00	-	% 0,00	4.146,21	% 0,13
Udal-finantzaketa Financiación municipal	2.679.517,94	% 68,37	2.414.027,01	% 66,40	2.204.075,33	% 73,58	2.474.312,34	% 76,50
Sarrerak Ingresos Guztira Total	3.918.984,02		3.635.717,02		2.995.570,48		3.234.207,23	
Gastu arrunta Gasto Corriente Guztira Total	4.275.993,95		3.550.978,77		3.326.622,89		3.396.535,38	
Gastuak Gastos Guztira Total	4.488.427,46		3.618.231,98		3.350.694,63		3.505.251,34	



Autofinantzaketa* Autofinanciación*	% 28,10	% 34,16	% 23,70	% 22,14
---	----------------	----------------	----------------	----------------

* Tasekin eta berezko beste sarrera batzuekin estalitako zerbitzuen kostua | | Coste de los servicios cubierto con tasas y otros ingresos propios